



PRODUCENT WYROBÓW MEDYCZNYCH
/ podmiot prowadzący reklamę:
MyWam Kupiec Bartold Angres sp.j.

POLSKI PRODUCENT WÓZKÓW INWALIDZKICH SPACEROWYCH DLA DZIECI

www.mywam.eu



UWAGA: Informacje zawarte w niniejszej broszurze mają charakter wyłącznie poglądowy oraz edukacyjny w związku z czym: 1) nie stanowią oferty handlowej w myśl przepisów prawa handlowego, 2) nie mogą stanowić podstawy do podejmowania decyzji dotyczących podjęcia lub niepodjęcia leczenia lub innych procedur medycznych. Interpretacji powinien dokonać lekarz specjalista. Producent zastrzega sobie prawo do wprowadzenia zmian w wyrobach.

To jest wyrób medyczny.
Używaj go zgodnie z instrukcją używania lub etykietą.

ZEFIR



**POLSKI PRODUCENT WÓZKÓW
INWALIDZKICH SPECJALNYCH
DLA DZIECI**

CE MD WYRÓB MEDYCZNY KLASY I

Wózek inwalidzki specjalny ZEFIR to lekki oraz kompaktowy sprzęt dedykowany dla dzieci z niepełnosprawnością o wzroście od 80 do 140 cm i wadze do 40 kg.

ZEFIR posiada wiele przydatnych funkcji, takich jak możliwość odchylenia oparcia oraz regulacji wysokości mocowania podnóżka. Daje także możliwość zmiany głębokości siedziska (poprzez odgięcie jego krawędzi), jego szerokości (poprzez zainstalowanie wkładek zwięzających) oraz wysokości oparcia (poprzez zainstalowanie przedłużeń), dzięki czemu rośnie wraz z użytkownikiem.

Jak wszystkie wózki naszej produkcji ZEFIR posiada szeroki wachlarz dodatkowych akcesoriów ułatwiających organizację codziennych spacerów, oraz przydatnych przy mniej korzystnych warunkach atmosferycznych.

WSKAZANIA:

porażenie mózgowe
przepuklina oponowo-rdzeniowa
inne warunki utrudniające samodzielne poruszanie się
przepuklina oponowo-rdzeniowa

PRZECIWWSKAZANIA

przeciwwskazania do pozycji siedzącej
przeciwwskazania do pionizacji biernej



wersje kolorystyczne.

TAPICERKA
syntetyczna

RAMA
lakierowana / błysk

TAPICERKA
syntetyczna

RAMA
lakierowana / mat



**To jest wyrób medyczny.
Używaj go zgodnie z instrukcją używania lub etykietą.**

funkcje . *bezpieczeństwo i komfort*

PODSTAWOWA POZYCJA

wartość kąta



20°

1 pozycja

REGULACJA OPARCIA

zmiana kąta odchylenia



25°, 57°

2 pozycje

REGULACJA PODNÓŻKA

ustawienia wysokości



20, 30, 40 cm

3 pozycje

ROSŃĘ Z TOBĄ

możliwość zmiany parametrów siedziska i oparcia



Konstrukcja wózka specjalnego ZEFIR pozwala na dopasowanie jego rozmiaru do dziecka. Dzięki prostemu mechanizmowi odpinania podnóżka możemy obniżyć go do 40 cm w dół od poziomu siedziska. Złożona krawędź siedziska pozwala zwiększyć jego powierzchnię o 6 cm, co daje nam maksymalną głębokość 30 cm. Metalowe przedłużki oparcia pozwolą na jego wydłużenie o 10 cm, co daje nam maksymalną wysokość 60 cm! Przy maksymalnych ustawieniach niepozorny ZEFIR jest w stanie bezpiecznie przewozić dziecko o wzroście do 140 cm i wadze do 40 kg.

DOPASOWANIE WYMIARÓW

wkładki zwężające



Wózek ZEFIR może zostać wyposażony w dwie wkładki zwężające montowane po jego bokach. Zapewniają one dodatkową stabilizację i komfort jazdy młodszymi użytkownikom.

KOMPAKTOWA RAMA

łatwe składanie i transport



Lekka i kompaktowa konstrukcja wózka specjalnego ZEFIR umożliwia minimalizowanie jego parametrów, co ułatwia jego transport oraz przechowywanie.

WSPARCIE JAZDY

kompleksowy układ jezdny



Wózek inwalidzki specjalny ZEFIR posiada blokadę kierunku jazdy na przednich kołach, amortyzację na tylnych kołach oraz hamulec centralny zainstalowany na tylnej belce. W tym samym miejscu tuż obok znajduje się praktyczna stopka przechyłowa, która ułatwia unoszenie przodu wózka przy pokonywaniu niewielkich przeszkód, takich jak krawężniki czy niskie schody.

funkcjonalne akcesoria . w praktyce



akcesoria. *bogate możliwości wyposażenia*



wkładki zwężające



zagłówek



pasy odwodząco - stabilizujące



klin



barierka zabezpieczająca



budka z okienkiem



stolik terapeutyczny



kosz na zakupy



torba turystyczna



stopka przechyłowa



parasolka przeciwsłoneczna



moskitiera




folia przeciwdeszczowa



śpiwór na nogi







rękawice zimowe







wkładka do wózka

parametry.

PARAMETRY TECHNICZNE WÓZKA

-  szerokość siedziska 29*/38 cm
-  głębokość siedziska 24/30 cm
-  wysokość oparcia 50/60 cm
-  regulacja podnóżka 20/30/40 cm

-  waga całkowita 13 - 18 kg
-  długość wózka 98 - 113 cm
-  wysokość wózka 102 - 138 cm
-  szerokość wózka 62 cm

PARAMETRY UŻYTKOWNIKA

-  wzrost 80 - 140 cm
-  max waga 40 kg

 wymiary po złożeniu: L 85 x W 60 x H 31 cm

* z wkładkami zwężającymi



www.mywam.eu