



FABRICANTE POLACO DE COCHES PEDIÁTRICOS ESPECIALIZADOS PARA NIÑOS CON DISCAPACIDADES

www.mywam.eu



¡ATENCIÓN! La información contenida en este folleto es solo para fines educativos y visualización, en relación con que: 1. no constituyen una oferta comercial, en la mente de las regulaciones de derecho comercial 2. no pueden constituir el motivo para tomar decisiones acerca de tomar o no tomar el tratamiento u otros procedimientos médicos. La interpretación debe ser realizada por un médico especialista. El productor se reserva el derecho de realizar cambios en los productos.

mouse



MYWAM FABRICANTE POLACO
DE COCHES PEDIÁTRICOS
ESPECIALIZADOS PARA NIÑOS
CON DISCAPACIDADES

CE MD MEDICAL DEVICE - CLASS I

El coche MOUSE está dedicado a los niños más pequeños incapaces de moverse a pie o estar sentados en la posición correcta debido a una lesión u otra enfermedad. Este coche es apto para niños de 80 a 110 cm de estatura y de peso hasta 30 kg.

Gracias a los controles ajustables para la cabeza y el tronco se puede optimizar la posición del niño en el coche asegurándole la estabilización y la seguridad. Además, las regulaciones del asiento (ASIENTO BASCULANTE) y del respaldo permiten ajustar el coche a las necesidades del niño lo que influye considerablemente en su confort de viaje.

Las grandes ruedas de gel amortiguadas y el pie de inclinación ayudan a levantar la parte delantera del coche y facilitan atravesar obstáculos como escalones o bordillos. El diseño moderno es otra ventaja del coche.

INDICACIONES

parálisis y paresia de extremidades inferiores de diversos orígenes, parálisis y paresia del tronco, debilitamiento de los músculos posturales responsables por mantener la posición correcta del cuerpo causado mayoritariamente por el parálisis cerebral o el mielomeningocele.

CONTRAINDICACIONES

En caso de una contraindicación para la posición sentada y/o para la bipedestación pasiva, cualquier ajuste de la silla se debe consultar con el fisioterapeuta o con el médico correspondiente.



colores disponibles.



  **TAPIZADO:**
sintético

 **CHASIS:**
laqueado / brillante



IMPORTANTE: Elegir el soporte ortopédico adecuado para la condición y la enfermedad del paciente debe realizarse con la ayuda del médico especialista o fisioterapeuta.

IMPORTANTE: Antes de usar, lea las instrucciones de uso y la etiqueta o consulte a su médico, ya que este dispositivo médico puede no ser adecuado para usted.

funcionalidades. *seguridad y comodidad*

ASIENTO BASCULANTE

fácil de ajustar



8°-23°

4 posiciones

RECLINACIÓN DEL RESPALDO

amplio rango de ajustes



16° - 88°

4 posiciones

REPOSAPIÉS REGULABLE

ajuste rápido y fácil



84° - 173°

6 posiciones

MODIFICACIÓN DE PARÁMETROS

acolchados reductores



El coche MOUSE está equipado con un kit de almohadillas que permiten reducir los parámetros interiores del coche conforme a las necesidades individuales del niño. Gracias a esa solución el coche puede servir durante años.

ESTABILIZACIÓN INDIVIDUAL

controles ajustables



Dos pares de controles ajustables (para la cabeza y para el tronco) garantizan la estabilización adicional del pequeño pasajero. Se pueden ajustar la altura, el ancho y el ángulo de cada control individualmente lo que convierte el coche en un medio de transporte cómodo y seguro.

POSICIÓN HORIZONTAL

con regulación múltiple



Gracias a la posibilidad de ajustar la basculación del asiento, la reclinación del respaldo y el reposapiés es posible poner el coche en la posición horizontal. Gracias a eso el niño puede dormir la siesta en cualquier lugar o situación.

ASIENTO REVERSIBLE

prepara el coche para el paseo



La estructura del coche MOUSE permite colocar el asiento también en sentido contrario a la marcha. Gracias a eso se puede controlar el estado de salud y de ánimo del pequeño usuario.

CHASIS COMPACTO

para plegar y trasladar con facilidad



La estructura del coche MOUSE facilita el plegado y el desplegado rápidos. Las dimensiones compactas de los elementos después del plegado lo hacen fácil de trasladar y guardar.

MANEJO CÓMODO

utilidades para un viaje cómodo



El coche dispone de muchas facilidades para su manejo fácil como el bloqueo de las ruedas delanteras, el freno central, la amortización en las cuatro ruedas y el pie de inclinación.

accesorios funcionales. *en práctica*



Capota con ventanilla



Controles ajustables



Almohadillas reductoras

Reposapiés regulable



Ruedas fáciles de montar



Bloqueo de ruedas direccional



accesorios. *múltiples opciones del equipamiento*



Almohadillas reductoras



Controles ajustables



Cinturón de abducción y estabilización



Taco abductor



Barra protectora



Mesa terapéutica



Bolsa universal



Cesta de compras



Sombrilla



Guantes



Saco de dormir para piernas



Mosquitera



Burbuja de lluvia

parámetros.

PARÁMETROS TÉCNICOS

- Ancho asiento 24* / 32 cm
- Profundidad asiento 22* / 26 cm
- Altura asiento 52 cm
- Altura reposapiés 14,5 - 23 cm
- Dimensiones plegado: chasis L 84 x W 58 x H 25 cm / asiento L 72 x W 42 x H 39 cm
- Peso coche 17,2 - 23,2 kg
- Longitud coche 95 - 124 cm
- Altura coche 122 - 134 cm
- Ancho coche 60 cm

PARÁMETROS DEL USUARIO

- Estatura 80 - 110 cm
- Peso máximo 30 kg

*con almohadillas reductoras

Mewa



**MYWAM FABRICANTE POLACO
DE COCHES PEDIÁTRICOS
ESPECIALIZADOS PARA NIÑOS
CON DISCAPACIDADES**

CE MD MEDICAL DEVICE - CLASS I

El coche MEWA está dedicado a niños incapaces de moverse a pie o estar sentados en la posición correcta debido a una lesión u otra dolencia. Este coche es apto para niños de 90 a 125 cm de estatura y hasta 40 kg de peso.

Gracias a los controles ajustables para la cabeza y el tronco se puede optimizar la posición del niño en el coche asegurándole la estabilización y la seguridad. Además, las regulaciones del asiento (ASIENTO BASCULANTE) y del respaldo permiten ajustar el coche a las necesidades del niño lo que influye considerablemente en su confort de viaje.

Las grandes ruedas de gel con amortización y el pie de reclinación ayudan a levantar la parte delantera del coche y facilitan atravesar obstáculos como escalones o bordillos. El diseño moderno es otra ventaja del coche.

INDICACIONES

parálisis y paresia de extremidades inferiores de diversos orígenes, parálisis y paresia del tronco, debilitamiento de los músculos posturales responsables por mantener la posición correcta del cuerpo causado mayoritariamente por el parálisis cerebral o el mielomeningocele.

CONTRAINDICACIONES

En caso de una contraindicación para la posición sentada y/o para la bipedestación pasiva, cualquier ajuste de la silla se debe consultar con el fisioterapeuta o con el médico correspondiente.



colores disponibles.

TAPIZADO:
sintético

CHASIS:
laqueado / brillante



TAPIZADO:
sintético

CHASIS:
laqueado / brillante



TAPIZADO:
sintético

CHASIS:
laqueado / brillante

TAPIZADO:
sintético

CHASIS:
laqueado / brillante

TAPIZADO:
sintético

CHASIS:
laqueado / brillante



IMPORTANTE: Elegir el soporte ortopédico adecuado para la condición y la enfermedad del paciente debe realizarse con la ayuda del médico especialista o fisioterapeuta.

IMPORTANTE: Antes de usar, lea las instrucciones de uso y la etiqueta o consulte a su médico, ya que este dispositivo médico puede no ser adecuado para usted.

funcionalidades. *seguridad y comodidad*

ASIENTO BASCULANTE *fácil de ajustar*



5,5°-21,5°

4 posiciones

RECLINACIÓN DEL RESPALDO *amplio rango de ajustes*



8° - 86°

4 posiciones

REPOSAPIÉS REGULABLE *ajuste rápido y fácil*



64° - 180°

5 posiciones

MODIFICACIÓN DE PARÁMETROS *acolchados reductores*



El coche MEWA se puede completar con un kit de almohadillas que permiten reducir los parámetros interiores del coche conforme a las necesidades individuales del niño. Gracias a esa solución el coche puede servir durante años.

ESTABILIZACIÓN INDIVIDUAL *controles ajustables*



Dos pares de controles ajustables (para la cabeza y para el tronco) garantizan la estabilización adicional del pequeño pasajero. Se pueden ajustar la altura, el ancho y el ángulo de cada control individualmente lo que hace que el coche sea un medio de transporte cómodo y seguro.

POSICIÓN HORIZONTAL *con regulación múltiple*



Gracias a la posibilidad de ajustar la basculación del asiento, la reclinación del respaldo y el reposapiés es posible poner el coche en la posición horizontal. Gracias a eso el niño puede dormir la siesta en cualquier lugar o situación.

ASIENTO REVERSIBLE

prepara el coche
para el paseo



La estructura del coche MEWA permite colocar el asiento también en sentido contrario a la marcha. Gracias a eso se puede controlar el estado de salud y de ánimo del pequeño usuario.

CHASIS COMPACTO

para plegar y trasladar
con facilidad



La estructura del coche MEWA facilita el plegado y el desplegado rápidos. Las dimensiones compactas de los elementos después del plegado lo hacen fácil de trasladar y guardar.

MANEJO CÓMODO

utilidades para
un viaje cómodo



El coche dispone de muchas facilidades para su manejo fácil como el bloqueo de las ruedas delanteras, el freno central, la amortización en las cuatro ruedas y el pie de inclinación.

accesorios funcionales. *en práctica*



accesorios. *múltiples opciones del equipamiento*



Almohadilla reductora profundidad



Almohadilla reductora ancho



Almohadilla reductora profundidad



Controles ajustables



Cinturón de abducción y estabilización



Taco abductor



Barra protectora



Mesa terapéutica



Bolsa universal



Cesta de compras



Sombrilla



Guantes



Saco de dormir para piernas



Mosquitera



Burbuja de lluvia

parámetros.

PARÁMETROS TÉCNICOS

- Ancho asiento 25* / 32 cm
- Profundidad asiento 24* / 28 cm
- Altura asiento 62 cm
- Altura reposapiés 17 - 32 cm
- Dimensiones plegado: chasis L 84 x W 64 x H 26 cm / asiento L 88 x W 43 x H 42 cm
- Peso coche 20 - 28 kg
- Longitud coche 94 - 126 cm
- Altura coche 124 - 129 cm
- Ancho coche 65 cm

PARÁMETROS DEL USUARIO

- Estatura 90 - 125 cm
- Peso máximo 40 kg

*con almohadillas reductoras

Grizzly



**MYWAM FABRICANTE POLACO
DE COCHES PEDIÁTRICOS
ESPECIALIZADOS PARA NIÑOS
CON DISCAPACIDADES**

CE MD MEDICAL DEVICE - CLASS I

GRIZZLY está equipado con sistema de estabilización en la parte de la cabeza, del tronco y de la cadera. El sistema está compuesto por controles regulables en altura, en ancho, en profundidad y en ángulo.

Gracias al sistema Crezco contigo es posible regular precisamente la profundidad del asiento y la altura del respaldo. Junto con un reposapiés regulable en altura obtenemos un vehículo adaptado perfectamente a las necesidades del niño que le servirá durante años.

Además de muchas funcionalidades útiles, como el ASIENTO BASCULANTE o el asiento REVERSIBLE, el coche GRIZZLY fue sometido a PRUEBAS DE CHOQUE ISO 7176-19, por lo que todo el coche se puede utilizar durante el transporte en vehículos especialmente adaptados.

INDICACIONES

parálisis y paresia de extremidades inferiores de diversos orígenes, parálisis y paresia del tronco, debilitamiento de los músculos posturales responsables por mantener la posición correcta del cuerpo causado mayoritariamente por el parálisis cerebral o mielomeningocele.

CONTRAINDICACIONES

En caso de una contraindicación para la posición sentada y/o para la bipedestación pasiva, cualquier ajuste de la silla se debe consultar con el fisioterapeuta o con el médico correspondiente.



colores disponibles.

 **TAPIZADO:**
estilo lino

 **CHASIS:**
laqueado / brillante

 **TAPIZADO:**
estilo lino

 **CHASIS:**
laqueado / brillante



 **TAPIZADO:**
estilo lino

 **CHASIS:**
laqueado / brillante



IMPORTANTE: Elegir el soporte ortopédico adecuado para la condición y la enfermedad del paciente debe realizarse con la ayuda del médico especialista o fisioterapeuta.

IMPORTANTE: Antes de usar, lea las instrucciones de uso y la etiqueta o consulte a su médico, ya que este dispositivo médico puede no ser adecuado para usted.

funcionalidades. *seguridad y comodidad*

ASIENTO BASCULANTE

fácil de ajustar



0°-30°

4 posiciones

RECLINACIÓN DEL RESPALDO

amplio rango de ajustes



0°- 81°

6 posiciones

REPOSAPIÉS REGULABLE

ajuste rápido y fácil



55°- 180°

5 posiciones

CREZCO CONTIGO

modificación de parámetros



Una de las ventajas del coche es el sistema Crezco contigo. La posibilidad de ajustar la profundidad del asiento hasta 37cm, la altura del respaldo hasta 70cm y la posibilidad de bajar el reposapiés hasta 40,5cm respecto al nivel del asiento aumenta considerablemente los parámetros del coche lo que lo convierte en un vehículo para años.

ESTABILIZACIÓN COMPLETA

controles ajustables



Tres pares de controles para la cabeza, el tórax y la cadera, regulables vertical y horizontalmente, así como en profundidad y en ángulo garantizan la estabilización, la seguridad y el confort del pequeño pasajero. Los elementos laterales del asiento sirven de protección adicional.

POSICIÓN HORIZONTAL

con regulación múltiple



Gracias a la posibilidad de ajustar la basculación del asiento, la reclinación del respaldo y el reposapiés es posible poner el coche en la posición horizontal. Gracias a eso el niño puede dormir la siesta en cualquier lugar o situación.

ASIENTO REVERSIBLE

prepara el coche para el paseo



La estructura del coche permite colocar el asiento también en sentido contrario a la marcha. Gracias a eso se puede controlar el estado de salud y de ánimo del pequeño usuario.

CHASIS COMPACTO

para plegar y trasladar con facilidad



La estructura del coche facilita el plegado y el desplegado rápidos. Las dimensiones compactas de los elementos después del plegado lo hacen fácil de trasladar y guardar.

MANEJO CÓMODO

utilidades para un viaje cómodo



El coche dispone de muchas facilidades para manejarlo como el bloqueo de las ruedas delanteras, el freno central, la amortización en las cuatro ruedas y el pie de inclinación.

accesorios funcionales. *en práctica*



Capota con ventanilla



Controles ajustables

Reposapiés regulable en altura y en ángulo



Barra protectora

Bloqueo de ruedas direccional

Ruedas fáciles de montar



accesorios. *múltiples opciones del equipamiento*



Controles ajustables



Elementos laterales del asiento



Cinturón de abducción y estabilización



Taco abductor



Capota con ventanilla



Barra protectora



Cesta de compras



Bolsa universal



Mesa terapéutica



Sombrialla



Guantes



Kit de OSO GRIZZLY
(elementos peludos decorativos)



Burbuja de lluvia



Saco de dormir para piernas



Mosquitera



Kit de OSO GRIZZLY
(elementos peludos decorativos)

parámetros.

PARÁMETROS TÉCNICOS



Ancho asiento 18* - 40 cm



Profundidad asiento 25 - 37 cm



Altura asiento 57 - 70 cm



Altura reposapiés 23 - 40,5 cm



Dimensiones plegado: chasis L 80 x W 64 x H 35 cm / asiento L 72 x W 43 x H 47 cm



Peso coche 20 - 28 kg



Longitud coche 97 - 115 cm



Altura coche 108 - 123 cm



Ancho coche 65 cm

PARÁMETROS DEL USUARIO



Estatura 85 - 140 cm



Peso máximo 45 kg

*con controles



MYWAM FABRICANTE POLACO DE COCHES PEDIÁTRICOS ESPECIALIZADOS PARA NIÑOS CON DISCAPACIDADES

CE MD MEDICAL DEVICE - CLASS I

El coche YETI está pensado para responder las necesidades de niños mayores con un peso máximo de 80 kg y la estatura hasta 175 cm. Su estructura robusta y muchas opciones de regulación permiten satisfacer las necesidades del usuario en el máximo nivel. Gracias al sistema Crezco contigo las medidas del coche se pueden adaptar a la estatura del niño por lo que el coche servirá durante años.

Las regulaciones del ángulo del asiento y del respaldo hacen posible posicionar el coche según las necesidades del niño. Es fácil de usar en las tareas diarias gracias a la variedad de prácticos accesorios y el mecanismo de plegado rápido.

La suspensión de Yeti con las ruedas macizas de gel, el freno central, la amortización en las ruedas traseras, el pie de inclinación y el bloqueo de ruedas delanteras hacen que el coche sea fácil de manejar. Otra ventaja del coche es su diseño práctico y moderno.

INDICACIONES

parálisis y paresia de extremidades inferiores de diversos orígenes, parálisis y paresia del tronco, debilitamiento de los músculos posturales responsables por mantener la posición correcta del cuerpo causado mayoritariamente por el parálisis cerebral o el mielomeningocele.

CONTRAINDICACIONES

En caso de una contraindicación para la posición sentada y/o para la bipedestación pasiva, cualquier ajuste de la silla se debe consultar con el fisioterapeuta o con el médico correspondiente.



colores disponibles.

TAPIZADO:
sintético

CHASIS:
laqueado / mate

TAPIZADO:
sintético

CHASIS:
laqueado / mate



IMPORTANTE: Elegir el soporte ortopédico adecuado para la condición y la enfermedad del paciente debe realizarse con la ayuda del médico especialista o fisioterapeuta.

IMPORTANTE: Antes de usar, lea las instrucciones de uso y la etiqueta o consulte a su médico, ya que este dispositivo médico puede no ser adecuado para usted.

funcionalidades. *seguridad y comodidad*

ASIENTO BASCULANTE

fácil de ajustar



9,5°-29°

5 posiciones

RECLINACIÓN DEL RESPALDO

amplio rango de ajustes



3° - 99°

8 posiciones

REPOSAPIÉS REGULABLE

ajuste rápido y fácil



80° - 180°

6 posiciones

MODIFICACIÓN DE PARÁMETROS

almohadillas reductoras



El coche YETI cuenta con cuatro almohadillas independientes con velcros. Ajustando su altura y ángulo podemos asegurarle al niño una posición óptima y un viaje cómodo.

CREZCO CONTIGO

modificación de parámetros



Una de las ventajas del coche es el sistema Crezco contigo. La posibilidad de modificar la profundidad del asiento hasta 45cm, la altura del respaldo hasta 85cm y la posibilidad de bajar el reposapiés hasta 43,5cm respecto al nivel del asiento aumentan considerablemente los parámetros del coche y lo convierten en un vehículo para años.

POSICIÓN HORIZONTAL

con regulación múltiple



Gracias a la posibilidad de ajustar la basculación del asiento, la reclinación del respaldo y el ángulo del reposapiés es posible poner el coche en la posición horizontal. Gracias a eso el niño puede dormir la siesta en cualquier lugar o situación.

PROTECCIONES CONTRA EL VIENTO

tapizado multifunción



Yeti dispone de la posibilidad de ajustar las protecciones laterales contra el viento que forman una ayuda adicional en condiciones meteorológicas desfavorables.

CHASIS PLEGABLE

*para plegar y trasladar
con facilidad*



La estructura del coche YETI facilita el plegado rápido con el fin de trasladar o guardar el coche con facilidad.

MANEJO CÓMODO

*utilidades para
un viaje cómodo*



El coche dispone de muchas utilidades para su manejo fácil como el bloqueo de las ruedas delanteras, el freno central, la amortización en las ruedas traseras y el pie de inclinación.

accesorios funcionales. *en práctica*



Capota con ventanilla



Cinturón de 5 puntos



Reposacabezas

Almohadillas reductoras



Taco abductor

Cinturón de aducción y estabilización



Bloqueo de ruedas direccional

Ruedas fáciles de montar



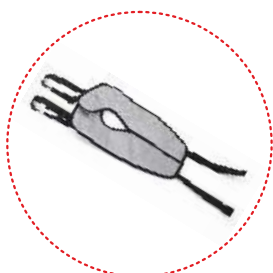
accesorios. *múltiples opciones del equipamiento*



Almohadillas reductoras



Reposacabezas



Cinturón de abducción y estabilización



Taco abductor



Visera con ventanilla



Barra protectora



Cesta de compras



Bolsa universal



Sombrilla



Guantes



Mesa terapéutica



Saco de dormir para piernas



Mosquitera



Burbuja de lluvia

parámetros.

PARÁMETROS TÉCNICOS



Ancho asiento 28* / 43 cm



Profundidad asiento 31 - 45 cm



Altura asiento 65 - 85 cm



Altura reposapiés 28,5 - 43,5 cm



Dimensiones plegado: L 110 x W 66 x H 50 cm



Peso coche 24 - 28,6 kg



Longitud coche 114,5 - 146 cm



Altura coche 117 - 138 cm



Ancho coche 66 cm

PARÁMETROS DEL USUARIO



Estatura 130 - 175 cm



Peso máximo 80 kg

*con almohadillas reductoras

Pegaz



MYWAM FABRICANTE POLACO
DE COCHES PEDIÁTRICOS
ESPECIALIZADOS PARA NIÑOS
CON DISCAPACIDADES

CE MD MEDICAL DEVICE - CLASS I

El coche PEGAZ es un dispositivo ligero y compacto apto para niños de 80 a 110 cm de estatura y hasta 40 kg de peso.

Su estructura está fabricada de aleaciones de aluminio y de acero por lo cual el coche es a la vez robusto (para niños hasta 40 kg) y muy ligero (desde 10 kg).

La estructura ligera, la posibilidad de ajustes y la amplia gama de accesorios complementarios hacen que el coche sea un soporte eficaz en el funcionamiento diario.

El sistema CREZCO CONTIGO junto con las almohadillas reductoras permite ajustar las medidas del coche a la estatura del niño por lo cual les servirá durante años.

INDICACIONES

parálisis y paresia de extremidades inferiores de diversos orígenes, parálisis y paresia del tronco, debilitamiento de los músculos posturales responsables por mantener la posición correcta del cuerpo causado mayoritariamente por el parálisis cerebral o el mielomeningocele.

CONTRAINDICACIONES

En caso de una contraindicación para la posición sentada y/o para la bipedestación pasiva, cualquier ajuste de la silla se debe consultar con el fisioterapeuta o con el médico correspondiente.



colores disponibles.

 **TAPIZADO:**
sintético

 **CHASIS:**
laqueado / brillante

 **TAPIZADO:**
sintético

 **CHASIS:**
laqueado / brillante



IMPORTANTE: Elegir el soporte ortopédico adecuado para la condición y la enfermedad del paciente debe realizarse con la ayuda del médico especialista o fisioterapeuta.

IMPORTANTE: Antes de usar, lea las instrucciones de uso y la etiqueta o consulte a su médico, ya que este dispositivo médico puede no ser adecuado para usted.

funcionalidades. *seguridad y comodidad*

POSICIÓN BÁSICA

el valor del ángulo



25°

1 posición

RECLINACIÓN DEL RESPALDO

ángulo regulable



22°, 34°

2 posiciones

REPOSAPIÉS REGULABLE

ajustable en altura

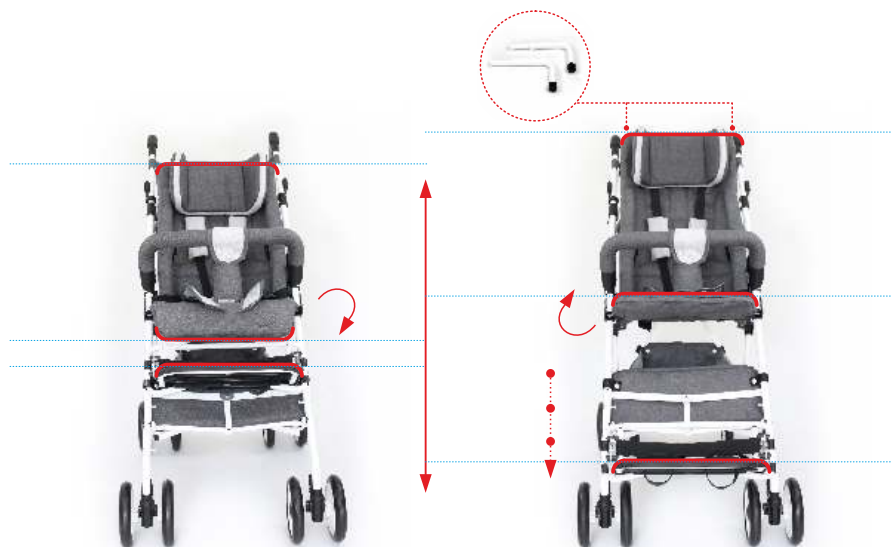


20, 30, 40 cm

3 posiciones

CREZCO CONTIGO

modificación de los parámetros del asiento y del respaldo



La estructura del coche PEGAZ permite adaptarlo al niño. Gracias a un mecanismo sencillo podemos bajar el reposapiés 40cm respecto al nivel del asiento. El borde del asiento se puede desplegar 8 cm por lo que podemos obtener 33 cm de profundidad máxima. Gracias a unas extensiones metálicas podemos alargar 10 cm el respaldo y conseguir la altura máxima de 60 cm. Con la configuración máxima PEGAZ puede trasladar con seguridad a un niño de 140 cm de estatura y hasta 40 kg de peso.

MEDIDAS AJUSTABLES

almohadillas reductoras



El coche PEGAZ está equipado con dos almohadillas reductoras laterales que garantizan la estabilización y el confort adicional del pequeño pasajero.

CHASIS COMPACTO

para plegar y trasladar con facilidad



La estructura ligera y compacta tipo PARAGUAS permite minimalizar las dimensiones del coche y lo hace fácil de trasladar y guardar.

MANEJO FÁCIL

utilidades para un viaje cómodo




PEGAZ cuenta con cuatro ruedas amortiguadas, el bloqueo de las ruedas delanteras y dos frenos independientes en las ruedas traseras. Adicionalmente, en la parte trasera se puede montar un pie de inclinación que hace más fácil levantar el coche para atravesar obstáculos pequeños como bordillos o escalones.

accesorios funcionales. *en práctica*



accesorios. *múltiples opciones del equipamiento*



Almohadillas reductoras



Reposacabezas



Cinturón de abducción y estabilización



Taco abductor



Barra protectora



Capota con ventanilla



Mesa terapéutica



Cesta de compras



Bolsa universal



Pie de inclinación



Sombrilla



Mosquitera



Burbuja de lluvia



Saco de dormir para piernas



Revestimientos para la silla

parámetros.

PARÁMETROS TÉCNICOS

- Ancho asiento 30* / 38 cm
- Profundidad asiento 25* / 33 cm
- Altura asiento 50 / 60 cm
- Altura reposapiés 20 / 30 / 40 cm

Dimensiones plegado: L 124 x W 28 x H 39 cm

- Peso coche 10 - 19,6 kg
- Longitud coche 90 - 108 cm
- Altura coche 106 - 130 cm
- Ancho coche 56 cm

PARÁMETROS DEL USUARIO

- Estatura 80 - 140 cm
- Peso máximo 40 kg

*con almohadillas reductoras



www.mywam.eu

contacto:

ES / EN

mob. + 48 530 022 520

export@mywam.pl