



**POLNISCHER HERSTELLER
VON SPEZIALROLLSTÜHLEN
FÜR KINDER**

www.mywam.eu

mouse



**POLNISCHER HERSTELLER
VON SPEZIALROLLSTÜHLEN
FÜR KINDER**

Der MOUSE Spezialrollstuhl ist für die kleinsten Kinder gedacht, die aufgrund einer Verletzung oder eines anderen Leidens nicht in der Lage sind, zu gehen oder in einer angemessenen Position zu sitzen. MOUSE ist für Kinder mit einer Körpergröße von 80 bis 110 cm und einem Körpergewicht von bis zu 30 kg geeignet. Dank der verstellbaren Kopf- und Rumpfpolster können Sie die Positionierung Ihres Kindes im Rollstuhl optimieren und so für Stabilität und Sicherheit sorgen. Darüber hinaus können Sie durch die Verstellung des Sitzes (Wiegefunktion) und der Rückenlehne die Position des Rollstuhls an die Bedürfnisse Ihres Kindes anpassen, wodurch der Fahrkomfort erheblich verbessert wird. Große Gel-Räder mit Stoßdämpfung und ein Kippfuß zum Anheben des Vorderteils des Rollstuhls erleichtern das Überwinden kleiner Hindernisse, wie z.B. niedriger Treppen oder Bordsteinkanten. Zudem überzeugt der Spezialkinderwagen durch sein modernes Design.

INDIKATIONEN:

Lähmungen und Paresen der unteren Gliedmaßen verschiedenen Ursprungs, Lähmungen und Paresen des Rumpfes, Schwäche der Haltungsmuskeln, die für die Aufrechterhaltung der korrekten Körperhaltung verantwortlich sind, am häufigsten verursacht durch Erkrankungen wie zerebrale Lähmung oder Meningospinalhernie.

KONTRAINDIKATIONEN:

Im Falle einer Kontraindikation für das Sitzen und/oder passive Aufrichten sollte die Einstellung des Rollstuhls mit dem Physiotherapeuten oder dem behandelnden Arzt abgesprochen werden.



Farbversionen.



POLSTERUNG
synthetisch



RAHMEN
lackiert / glänzend



Funktionen. *Sicherheit und Komfort*

WIEGE-FUNKTION

Einfache Einstellung



8°-23°

4 Positionen

RÜCKENLEHNENEINSTELLUNG

Großer Verstellbereich



16° - 88°

4 Positionen

FUSSSTÜTZENEINSTELLUNG

Schnell und einfach verstellbar



84° - 173°

6 Positionen

EINSTELLUNG DER PARAMETER

Verengende und stützende Einlagen



Der MOUSE Rollstuhl ist mit verengenden und stützenden Einlagen ausgestattet, die eine individuelle Anpassung der Innenmaße des Rollstuhls ermöglichen. Dank dieser Lösung wird Ihnen der Rollstuhl noch länger dienen.

INDIVIDUELLE STABILISIERUNG

Verstellbare Stützpolster



Zwei Paar verstellbare Kopf- und Rumpfstützen sorgen für zusätzliche Stabilität Ihres Kindes. Dank der individuellen Einstellung der Höhe, Breite und des Neigungswinkels der einzelnen Stützen können Sie den Rollstuhl zu einem bequemen und sicheren Transportmittel für Ihr Kind machen.

POSITION IM LIEGEN

Verwendung von mehreren Einstellungen



Dank der Möglichkeit, den Neigungswinkel des Sitzes, der Rückenlehne und der Fußstütze zu verstellen, können Sie den Rollstuhl in eine zurückgelehnte Position bringen. So ist ein kurzer Mittagsschlaf für Ihr Kind fast überall und in jeder Situation möglich.

WENDBARE SITZFLÄCHE

Bereiten Sie den Rollstuhl für einen Spaziergang vor



Die Konstruktion des MOUSE Rollstuhls ermöglicht es, den Sitz entgegen der Fahrtrichtung zu drehen, damit Sie das Wohlbefinden Ihres Kindes im Auge behalten können.

KOMPAKTER RAHMEN

Leicht zusammenzulegen und zu transportieren



Die Konstruktion des MOUSE Spezialrollstuhls ermöglicht ein schnelles Zusammen- und Aufklappen. Zudem erleichtern die geringen Abmessungen der einzelnen Komponenten im zusammengeklappten Zustand den Transport und die Aufbewahrung.

FAHRUNTERSTÜTZUNG

Komplexes Fahrwerk



Der Rollstuhl verfügt über eine Vielzahl an Fahrhilfen, wie etwa Richtungsfeststeller an den Vorderrädern, Zentralbremse, Stoßdämpfung an allen Rädern sowie eine Kippfußstütze.

Funktionelles Zubehör. *In der Praxis*



Vordach mit Lüftungspaneel



Verstellbare Polsterstützen



Verengenden und stützende Einlagen

Verstellbare Fußstütze



Einfaches Radmontagesystem



Fahrrichtungssperre



Zubehör. *Vielseitige Ausstattungsoptionen*



Verengende und stützende Einlagen



Verstellbare Polsterstützen



Abduktions- und Stabilisierungsgurte



Keil



Sicherheitsbügel



Therapietisch



Tasche



Einkaufskorb



Sonnenschirm



Winter-Handschuhe



Fußsack



Moskitonetz



Regenschutzfolie

Parameter.

TECHNISCHE DATEN DES ROLLSTUHL



Sitzflächenbreite 24* / 32 cm



Sitzflächentiefe 22* / 26 cm



Höhe der Rückenlehne 52 cm



Einstellung der Fußstütze 14,5 - 23 cm



Gewicht des Rollstuhls 17,2 - 23,2 kg



Länge des Rollstuhls 95 - 124 cm



Höhe des Rollstuhls 122 - 134 cm



Breite des Rollstuhls 60 cm



Maße nach dem Zusammenklappen: Rahmen L 84 x B 58 x H 25 cm / Sitzfläche L 72 x B 42 x H 39 cm

BENUTZERPARAMETER



Körpergröße 80 - 110 cm



maximales Gewicht 30 kg

* mit verengenden und stützenden Einlagen

Mewa



**POLNISCHER HERSTELLER
VON SPEZIALROLLSTÜHLEN
FÜR KINDER**

Der MEWA Spezialrollstuhl ist für Kinder gedacht, die aufgrund einer Verletzung oder eines anderen Leidens nicht in der Lage sind, in der richtigen Position zu gehen oder zu sitzen. Dieser Rollstuhl ist für Kinder mit einer Körpergröße zwischen 90 und 125 cm und einem Gewicht von bis zu 40 kg geeignet.

Dank der verstellbaren Kopf- und Rumpfpolster können Sie die Positionierung Ihres Kindes im Rollstuhl optimieren und so für Stabilität und Sicherheit sorgen. Darüber hinaus können Sie durch die Verstellung des Sitzes (Wiegefunktion) und der Rückenlehne die Position des Rollstuhls an die Bedürfnisse Ihres Kindes anpassen, wodurch der Fahrkomfort erheblich verbessert wird.

Große Gel-Räder mit Stoßdämpfung und ein Kippfuß zum Anheben des Vorderteils des Rollstuhls erleichtern das Überwinden kleiner Hindernisse, wie z.B. niedriger Treppen oder Bordsteinkanten. Zudem überzeugt der Spezialkinderwagen durch sein modernes Design.

INDIKATIONEN:

Lähmungen und Paresen der unteren Gliedmaßen verschiedenen Ursprungs, Lähmungen und Paresen des Rumpfes, Schwäche der Haltungsmuskeln, die für die Aufrechterhaltung der korrekten Körperhaltung verantwortlich sind, am häufigsten verursacht durch Erkrankungen wie zerebrale Lähmung oder Meningospinalhernie.

KONTRAINDIKATIONEN:

Im Falle einer Kontraindikation für das Sitzen und/oder passive Aufrichten sollte die Einstellung des Rollstuhls mit dem Physiotherapeuten oder dem behandelnden Arzt abgesprochen werden.



Farbversionen.

POLSTERUNG
synthetisch

RAHMEN
lackiert / glänzend

POLSTERUNG
synthetisch

RAHMEN
lackiert / glänzend



POLSTERUNG
synthetisch

RAHMEN
lackiert / glänzend

POLSTERUNG
synthetisch


RAHMEN
lackiert / glänzend



Funktionen. *Sicherheit und Komfort*

WIEGE-FUNKTION

Einfache Einstellung



5,5°-21,5°

4 Positionen

RÜCKENLEHNENEINSTELLUNG

Großer Verstellbereich



8° - 86°

4 Positionen

FUSSSTÜTZENEINSTELLUNG

Schnell und einfach verstellbar



64° - 180°

5 Positionen

EINSTELLUNG DER PARAMETER

*Set von verengenden
Einlagen*



Der MEWA Rollstuhl kann mit einer Reihe von verengenden und stützenden Einlagen ausgestattet werden, die die inneren Parameter des Rollstuhls reduzieren - je nach den individuellen Bedürfnissen des Kindes. Dank dieser Lösung wird Ihnen der Rollstuhl noch länger dienen.

INDIVIDUELLE STABILISIERUNG

Verstellbare Stützpolster



Zwei Paar verstellbare Kopf- und Rumpfstützen sorgen für zusätzliche Stabilität Ihres Kindes. Dank der individuellen Einstellung der Höhe, Breite und des Neigungswinkels der einzelnen Stützen können Sie den Rollstuhl zu einem bequemen und sicheren Transportmittel für Ihr Kind machen.

POSITION IM LIEGEN

*Verwendung von mehreren
Einstellungen*



Dank der Möglichkeit, den Neigungswinkel des Sitzes, der Rückenlehne und der Fußstütze zu verstellen, können Sie den Rollstuhl in eine zurückgelehnte Position bringen. So ist ein kurzer Mittagsschlaf für Ihr Kind fast überall und in jeder Situation möglich.

WENDBARE SITZFLÄCHE

Bereiten Sie den Rollstuhl für einen Spaziergang vor



Die Konstruktion des MEWA Rollstuhls ermöglicht es, den Sitz entgegen der Fahrtrichtung zu drehen, damit Sie das Wohlbefinden Ihres Kindes im Auge behalten können.

KOMPAKTER RAHMEN

Leicht zusammenzulegen und zu transportieren



Die Konstruktion des MEWA Spezialrollstuhls ermöglicht ein schnelles Zusammen- und Aufklappen. Zudem erleichtern die geringen Abmessungen der einzelnen Komponenten im zusammengeklappten Zustand den Transport und die Aufbewahrung des Rollstuhls.

FAHRUNTERSTÜTZUNG

Komplexes Fahrwerk



Der Rollstuhl verfügt über eine Vielzahl an Fahrhilfen, wie etwa Richtungsfeststeller an den Vorderrädern, Zentralbremse, Stoßdämpfung an allen Rädern sowie eine Kippfußstütze.

Funktionelles Zubehör. *In der Praxis*



Zubehör. *Vielseitige Ausstattungsoptionen*



Stützeinlage



Verengungseinlage



Stützeinlage



Verstellbare Polsterstützen



Abduktions-
und Stabilisierungsgurte



Keil



Sicherheitsbügel



Therapietisch



Tasche



Einkaufskorb



Sonnenschirm



Winter-Handschuhe



Fußsack



Moskitonetz



Regenschutzfolie

Parameter.

TECHNISCHE DATEN DES ROLLSTUHL



Sitzflächenbreite 25* / 32 cm



Sitzflächentiefe 24* / 28 cm



Höhe der Rückenlehne 62 cm



Verstellung der Fußstütze 17 - 32 cm



Gewicht des Rollstuhls 20 - 28 kg



Länge des Rollstuhls 94 - 126 cm



Höhe des Rollstuhls 124 - 129 cm



Breite des Rollstuhls 65 cm



Maße nach dem Zusammenklappen: Rahmen L 84 x B 64 x H 26 cm / Sitzfläche L 88 x B 43 x H 42 cm

BENUTZERPARAMETER



Körpergröße 90 - 125 cm



maximales Gewicht 40 kg

* mit Verengungs- / Stützeinlagen

Der Spezialrollstuhl GRIZZLY ist für Kinder mit motorischen Störungen und Erkrankungen gedacht, die ihre Bewegung erheblich erschweren oder unmöglich machen. Er ist für Kinder mit einer Körpergröße von 85 bis 140 cm und einem Gewicht von bis zu 45 kg geeignet.

GRIZZLY ist mit einem komplexen Stabilisierungssystem auf Kopf-, Rumpf- und Hüftenebene ausgestattet, das aus in Höhe, Breite, Tiefe und Winkel verstellbaren Stützpolstern besteht. Außerdem ermöglicht das "ICH WACHSE MIT DIR"-System eine präzise Einstellung der Sitztiefe und der Rückenlehnenhöhe. In Kombination mit der höhenverstellbaren Fußstütze erhalten Sie einen Spezialrollstuhl, der ideal auf die Bedürfnisse Ihres Kindes abgestimmt ist und Ihnen viele Jahre lang gute Dienste leisten wird.

Neben vielen nützlichen Funktionen, wie der WIEGE oder der Wendefunktion des Sitzes (in oder entgegen der Fahrtrichtung), kann der GRIZZLY-Rollstuhl auch ein positives Ergebnis des ISO 7176-19 Crashtests vorweisen, wodurch er für den Transport von Kindern in dafür geeigneten Fahrzeugen verwendet werden kann.

INDIKATIONEN:

Lähmungen und Paresen der unteren Gliedmaßen verschiedenen Ursprungs, Lähmungen und Paresen des Rumpfes, Schwäche der Haltungsmuskeln, die für die Aufrechterhaltung der korrekten Körperhaltung verantwortlich sind, am häufigsten verursacht durch Erkrankungen wie zerebrale Lähmung oder Meningospinalhernie.

KONTRAINDIKATIONEN:

Im Falle einer Kontraindikation für das Sitzen und/oder passive Aufrichten sollte die Einstellung des Rollstuhls mit dem Physiotherapeuten oder dem behandelnden Arzt abgeprochen werden.



Farbversionen.

POLSTERUNG
Leinenimitation

RAHMEN
lackiert / glänzend

POLSTERUNG
Leinenimitation

RAHMEN
lackiert / glänzend



POLSTERUNG
Leinenimitation

RAHMEN
lackiert / glänzend



Funktionen. *Sicherheit und Komfort*

WIEGE-FUNKTION

Einfache Einstellung



0°-30°

4 Positionen

RÜCKENLEHNENEINSTELLUNG

Großer Verstellbereich



0°- 81°

6 Positionen

FUSSSTÜTZENEINSTELLUNG

Schnell und einfach verstellbar



55°- 180°

5 Positionen

ICH WACHSE MIT DIR

Einstellbare Parameter



Der GRIZZLY Rollstuhl zeichnet sich durch sein "ICH WACHSE MIT DIR"-System aus. Die Möglichkeit, die Sitztiefe auf 37 cm, die Höhe der Rückenlehne auf 70 cm und die Fußstütze auf 40,5 cm unterhalb der Sitzebene einzustellen, vergrößert seinen Verstellbereich erheblich, so dass der Rollstuhl Ihnen über viele Jahre dienen wird.

UMFASSENDE STABILISATION

Einstellbare Polsterstützen



Drei Paar Polsterstützen auf Kopf-, Brust- und Hüfthöhe mit einer breiten Palette an vertikalen, horizontalen, Tiefen- und Winkeleinstellungen bieten außergewöhnliche Stabilität, Sicherheit und Komfort für Ihr Kind. Die Seitenteile des Sitzes bieten zusätzlichen Schutz.

POSITION IM LIEGEN

Verwendung von mehreren Einstellungen



Dank der Möglichkeit, den Neigungswinkel des Sitzes, der Rückenlehne und der Fußstütze zu verstellen, können Sie den Rollstuhl in eine zurückgelehnte Position bringen. So ist ein kurzer Mittagsschlaf für Ihr Kind fast überall und in jeder Situation möglich.

WENDBARE SITZFLÄCHE

Bereiten Sie den Rollstuhl für einen Spaziergang vor



Die Konstruktion des GRIZZLY Rollstuhls ermöglicht es Ihnen, den Sitz entgegen der Fahrrichtung zu drehen, damit Sie das Wohlbefinden Ihres Kindes im Auge behalten können.

KOMPAKTER RAHMEN

Leicht zusammenzulegen und zu transportieren



Die Konstruktion des GRIZZLY Spezialrollstuhls ermöglicht ein schnelles Zusammen- und Aufklappen. Zudem erleichtern die geringen Abmessungen der einzelnen Komponenten im zusammengeklappten Zustand den Transport und die Aufbewahrung des Rollstuhls.

FAHRUNTERSTÜTZUNG

Komplexes Fahrwerk



Der Rollstuhl verfügt über eine Vielzahl an Fahrhilfen, wie etwa Richtungsfeststeller an den Vorderrädern, Zentralbremse, Stoßdämpfung an allen Rädern sowie eine Kippfußstütze.

Funktionelles Zubehör. *In der Praxis*



Vordach mit Lüftungspaneel



Verstellbare Polsterstützen

Höhen- und winkelverstellbare Fußstütze



Sicherheitsbügel



Fahrrichtungssperre


Einfaches Radmontagesystem



Zubehör. *Vielseitige Ausstattungsoptionen*



Verstellbare Polsterstützen



Seitenelemente der Rückenlehne



Abduktions- und Stabilisierungsgurte



Keil



Vordach mit Lüftungspaneel



Sicherheitsbügel



Einkaufskorb



Tasche



Therapietisch



Sonnenschirm



Winter-Handschuhe



Set GRIZZLY BÄR



Regenschutzfolie



Fußsack







Moskitonetz







Set GRIZZLY BÄR

Parameter.

TECHNISCHE DATEN DES ROLLSTUHL

-  Sitzflächenbreite 18* - 40 cm
-  Sitzflächentiefe 25 - 37 cm
-  Höhe der Rückenlehne 57 - 70 cm
-  Einstellung der Fußstütze 23 - 40,5 cm

-  Gewicht des Rollstuhls 20 - 28 kg
-  Länge des Rollstuhls 97 - 115 cm
-  Höhe des Rollstuhls 108 - 123 cm
-  Breite des Rollstuhls 65 cm

BENUTZERPARAMETER

-  Körpergröße 85 - 140 cm
-  maximales Gewicht 45 kg

 Maße nach dem Zusammenklappen: Rahmen L 80 x B 64 x H 35 cm / Sitzfläche L 72 x B 43 x H 47 cm

* mit Polsterstützen



POLNISCHER HERSTELLER VON SPEZIALROLLSTÜHLEN FÜR KINDER

Der Spezialrollstuhl YETI wurde als Antwort auf die besonderen Bedürfnisse von älteren Kindern mit einem Gewicht von bis zu 80 kg und einer Körpergröße von bis zu 175 cm konzipiert. Dank seiner soliden Konstruktion und einer breiten Palette von Parametereinstellungen kann er die Benutzerbedürfnisse auf höchstem Niveau erfüllen. Mit dem ICH WACHSE MIT DIR-System können Sie die Größe des Rollstuhls an die Größe Ihres Kindes anpassen, so dass er Ihnen viele Jahre lang dienen wird.

Die Winkelverstellung von Sitz und Rückenlehne ermöglicht es Ihnen, die optimale Position des Rollstuhls an die Bedürfnisse Ihres Kindes anzupassen. Darüber hinaus erleichtern eine Vielzahl von praktischem Zubehör und ein schneller Klappmechanismus den täglichen Gebrauch.

Die YETI-Federung mit Vollgel-Rädern, die Zentralbremse, die Stoßdämpfung an den Hinterrädern, der Kippfuß sowie der Richtungsfeststeller garantieren eine leichte und sanfte Fahrt. Ein weiterer Vorteil des Rollstuhls ist sein modernes und praktisches Design.

INDIKATIONEN:

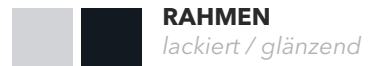

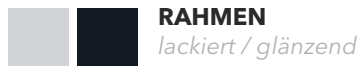

Lähmungen und Paresen der unteren Gliedmaßen verschiedenen Ursprungs, Lähmungen und Paresen des Rumpfes, Schwäche der Haltungsmuskeln, die für die Aufrechterhaltung der korrekten Körperhaltung verantwortlich sind, am häufigsten verursacht durch Erkrankungen wie zerebrale Lähmung oder Meningospinalhernie.

KONTRAINDIKATIONEN:

Im Falle einer Kontraindikation für das Sitzen und/oder passive Aufrichten sollte die Einstellung des Rollstuhls mit dem Physiotherapeuten oder dem behandelnden Arzt abgesprochen werden.




Farbversionen.



Funktionen. *Sicherheit und Komfort*

WIEGE-FUNKTION

Einfache Einstellung



9,5°-29°

5 Positionen

RÜCKENLEHNENEINSTELLUNG

Großer Verstellbereich



3°- 99°

8 Positionen

FUSSSTÜTZENEINSTELLUNG

Schnell und einfach verstellbar



80°- 180°

6 Positionen

EINSTELLUNG DER PARAMETER

Verengende Einlagen



Das Set aus verengenden Einlagen besteht aus vier unabhängigen Einlagen, die mit Klettverschluss versehen sind. Dank der Möglichkeit, sie in jeder Höhe und jedem Winkel zu montieren, können Sie eine optimale Position im Rollstuhl und eine bequeme Fahrt für Ihr Kind gewährleisten.

ICH WACHSE MIT DIR

Einstellbare Parameter



Der YETI Rollstuhl zeichnet sich durch sein "ICH WACHSE MIT DIR"-System aus. Die Möglichkeit, die Sitztiefe auf 45 cm, die Höhe der Rückenlehne auf 85 cm und die Fußstütze auf 43,5 cm unterhalb der Sitzebene einzustellen, vergrößert den Verstellbereich erheblich, so dass der Rollstuhl Ihnen über viele Jahre dienen wird.

POSITION IM LIEGEN

Verwendung von mehreren Einstellungen



Dank der Möglichkeit, den Neigungswinkel des Sitzes, der Rückenlehne und der Fußstütze zu verstellen, können Sie den Rollstuhl in eine zurückgelehnte Position bringen. So ist ein kurzer Mittagsschlaf für Ihr Kind fast überall und in jeder Situation möglich.

WINDKLAPPEN

Multifunktionale Polsterung



YETI verfügt über verstellbare seitliche Windklappen für zusätzlichen Schutz bei widrigen Wetterbedingungen.

ZUSAMMENKLAPPBARER RAHMEN

Für einfachen Transport und Lagerung



Die Konstruktion des Rollstuhlrahmens ermöglicht ein schnelles Zusammenklappen des Rollstuhls, um ihn für den Transport oder die Lagerung vorzubereiten.

FAHRUNTERSTÜTZUNG

Komplexes Fahrwerk



Der YETI Rollstuhl verfügt über eine Vielzahl an Fahrhilfen, wie etwa Richtungsfeststeller an den Vorderrädern, Zentralbremse, Hinterradfederung und Kippfußstütze.

Funktionelles Zubehör. *In der Praxis*



Vordach mit Belüftungspaneel



5-Punkt-Gurte



Kopfstütze

Verengende Einlagen



Keil

Abduktions- und Stabilisierungsgurte



Fahrtrichtungssperre

Einfaches Radmontagesystem



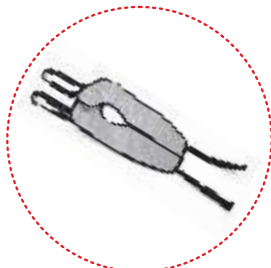
Zubehör. *Vielseitige Ausstattungsoptionen*



Verengende Einlagen



Kopfstütze



Abduktions-
und Stabilisierungsgurte



Keil



Vordach mit Lüftungspaneel



Sicherheitsbügel



Einkaufskorb



Tasche



Sonnenschirm



Winter-Handschuhe



Therapietisch



Fußsack



Moskitonetz



Regenschutzfolie

Parameter.

TECHNISCHE DATEN DES ROLLSTUHLS



Sitzflächenbreite 28* / 43 cm



Sitzflächentiefe 31 - 45 cm



Höhe der Rückenlehne 65 - 85 cm



Einstellung der Fußstütze 28,5 - 43,5 cm



Gewicht des Rollstuhls 24 - 28,6 kg



Länge des Rollstuhls 114,5 - 146 cm



Höhe des Rollstuhls 117 - 138 cm



Breite des Rollstuhls 66 cm



Abmessungen nach dem Zusammenlegen: L 110 x B 66 x H 50 cm

BENUTZERPARAMETER



Körpergröße 130 - 175 cm



maximales Gewicht 80 kg

*mit Verengungseinlagen

Pegaz



**POLNISCHER HERSTELLER
VON SPEZIALROLLSTÜHLEN
FÜR KINDER**

Der PEGAZ Rollstuhl vom Typ BUGGY ist ein leichter, kompakter Spezialkinderwagen für Kinder mit einer Größe von 80 bis 140 cm und einem Gewicht von bis zu 40 kg.

Sein Gestell besteht aus Aluminium- und Stahllegierungen, was den Rollstuhl sehr langlebig (für Kinder mit einem Gewicht von bis zu 40 kg) und gleichzeitig extrem leicht (ab 10 kg) macht.

Die leichte Konstruktion, die Verstellbarkeit und die große Auswahl an zusätzlichem Zubehör machen diesen leichten Spezialrollstuhl zu einer effektiven Unterstützung im Alltag.

Mit dem ICH WACHSE MIT DIR-System samt verengenden Einlagen, können Sie die Größe des Rollstuhls an die Größe Ihres Kindes anpassen, so dass er Ihnen viele Jahre lang dienen wird.

INDIKATIONEN:

Zerebrale Lähmung

Meningeale Hernie


Andere Erkrankungen oder Verletzungen, die die Mobilität beeinträchtigen

KONTRAINDIKATIONEN:

Kontraindikationen für die sitzende Position und Kontraindikationen für die passive Vertikalisierung




Farbversionen.



Funktionen. *Sicherheit und Komfort*

BASISPOSITION

Winkelwert



25°

1 Position

RÜCKENLEHNENEINSTELLUNG

Neigungswinkeländerung



22°, 34°

2 Positionen

FUSSSTÜTZENEINSTELLUNG

*Höhenverstellung
der Fußstütze*

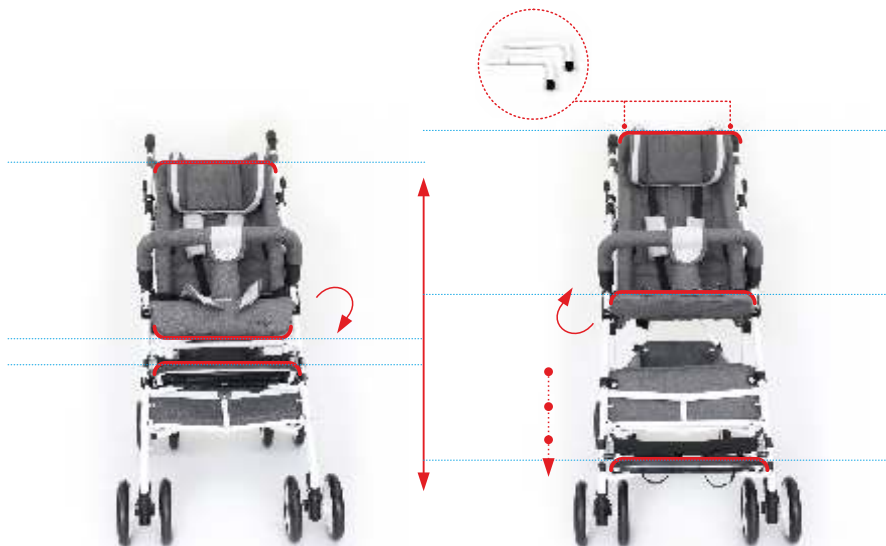


20, 30, 40 cm

3 Positionen

ICH WACHSE MIT DIR

*Möglichkeit zur Änderung der Sitz-
und Rückenlehnenparameter*



Die Konstruktion des PEGAZ Spezialrollstuhls ermöglicht es, seine Größe an das Kind anzupassen. Dank eines einfachen Mechanismus zum Lösen der Fußstütze können Sie diese bis zu 40 cm unter die Sitzfläche absenken. Die umgeklappte Kante des Sitzes ermöglicht eine Vergrößerung der Oberfläche um 8 cm, was eine maximale Tiefe von 33 cm ergibt. Die Metallverlängerungen der Rückenlehne ermöglichen es, sie um 10 cm zu verlängern, wodurch die Rückenlehne eine maximale Höhe von 60 cm erreicht! Mit den maximal eingestellten Positionen kann der unauffällige Spezialrollstuhl PEGAZ ein Kind bis zu einer Größe von 140 cm und einem Gewicht von bis zu 40 kg sicher befördern.

ANPASSUNG DER ABMESSUNGEN

Verengende Einlagen



Der PEGAZ Rollstuhl kann mit zwei Verengungseinlagen an den Seiten des Rollstuhls ausgestattet werden. Sie bieten zusätzliche Stabilität und Komfort für jüngere Benutzer.

KOMPAKTER RAHMEN

Leicht zusammenzulegen
und zu transportieren



FAHRUNTERSTÜTZUNG

Komplexes Fahrwerk




Das leichte und kompakte Design vom Typ BUGGY ermöglicht es, die Parameter des Rollstuhls zu minimieren, so dass er leicht zu transportieren und zu verstauen ist.

Der PEGAZ hat eine Federung an allen vier Rädern, einen Richtungsfeststeller an den Vorderrädern und zwei unabhängige Bremsen an den Hinterrädern. Zusätzlich kann an der Rückseite des Gestells ein Kippfuß angebracht werden, der das Anheben des Rollstuhls beim Überwinden von kleinen Hindernissen wie Bordsteinen oder niedrigen Treppen erleichtert.


Funktionelles Zubehör. *In der Praxis*



Zubehör. *Vielseitige Ausstattungsoptionen*



Verengende Einlagen




Kopfstütze



Abduktions-
und Stabilisierungsgurte



Keil



Sicherheitsbügel



Vordach mit Belüftungspaneel



Therapietisch



Einkaufskorb



Tasche



Kippfuß



Sonnenschirm



Moskitonetz



Regenschutzfolie



Fußsack

Parameter.

TECHNISCHE DATEN DES ROLLSTUHLS



Sitzflächenbreite 30*/38 cm



Sitzflächentiefe 25*/33 cm



Höhe der Rückenlehne 50/60 cm



Einstellung der Fußstütze 20/30/40 cm



Gesamtgewicht 10 - 19,6 kg



Länge des Rollstuhls 90 - 108 cm



Höhe des Rollstuhls 106 - 130 cm



Breite des Rollstuhls 56 cm



Abmessungen nach dem Zusammenklappen: L 124 x B 28 x H 39 cm

BENUTZERPARAMETER



Körpergröße 80 - 140 cm



maximales Gewicht 40 kg

* mit Verengungseinlagen



www.mywam.eu